


COME CONSULTARE E SCARICARE IL RISULTATO DEL PROPRIO ESAME

I candidati che hanno sostenuto uno degli esami di livello Cambridge Assessment English possono consultare online il proprio risultato non appena sarà disponibile.

Per farlo occorre registrarsi al sito <https://candidates.cambridgeenglish.org/> non appena si ricevono le credenziali dal proprio Centro d'Esame. Le credenziali vengono distribuite dal Centro d'Esame tramite la Confirmation of Entry, ossia il documento che conferma la registrazione all'esame e specifica date, orari e luoghi in cui verrà sostenuto l'esame.

Di seguito potete vedere un esempio di Confirmation of Entry. In basso a sinistra nel riquadro "Results Information" potete trovare le credenziali (ID Number e Secret Number) che vi serviranno per registrarvi.

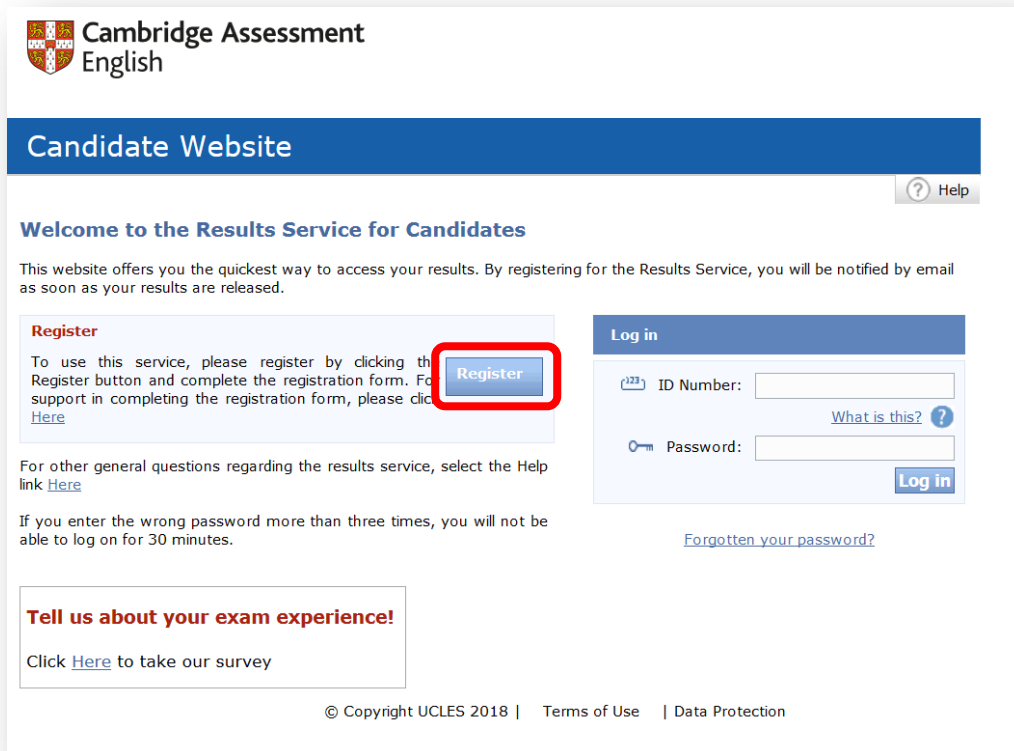
Confirmation of Entry and Timetable		 CAMBRIDGE ENGLISH Language Assessment Part of the University of Cambridge	
CAE - 24 August 2018 AM (PB)			
Candidate number:	0004		
Candidate name:	Valentin Antiperovitch		
Date of birth:	15/10/1999		
Internal ID:			
Centre number:	GB599		
Centre name:	ESOL Test		
Timetable			
Please contact Centre Administrator for further details.			
Venue address			
Important information			
Remember to bring ID			
Results information		Help and support	
Your results will be available by 5 October 2018 at 09:00 (UK time). To receive notification of faster results register now at https://candidates.cambridgeenglish.org/ with the following information:		Please contact us at +0515880207	
ID Number:	Secret Number:0000		
For verification purposes, you can pass these details onto organisations that use or accept Cambridge English exams.			

**ID NUMBER
SECRET NUMBER**



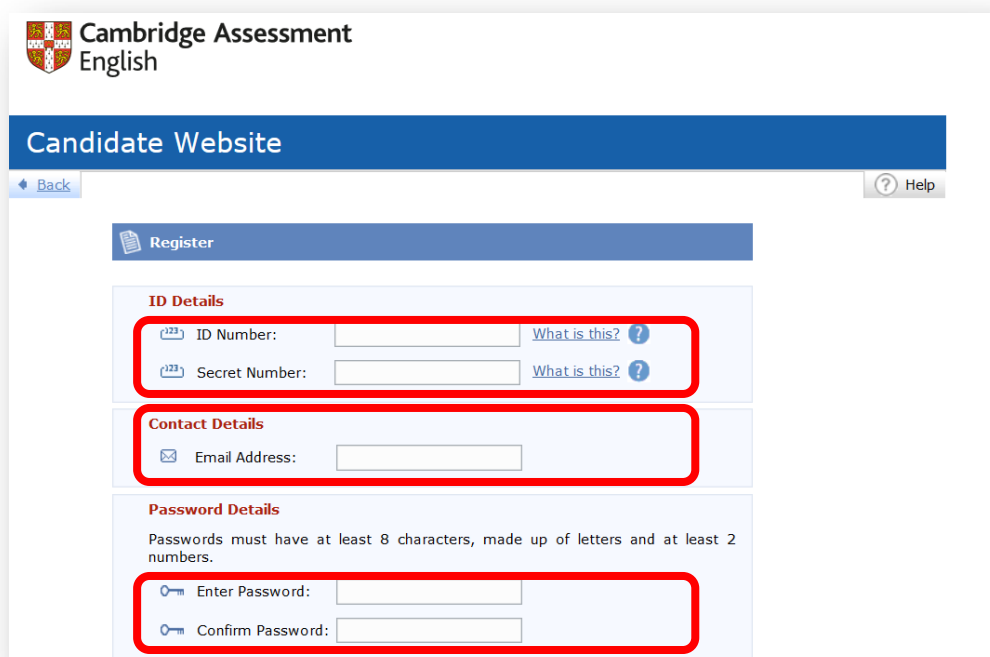
Utilizzate le credenziali per registrarvi al sito <https://candidates.cambridgeenglish.org/> seguendo queste istruzioni:

1. Cliccate sul tasto “REGISTER”;



The screenshot shows the Cambridge Assessment English Candidate Website. At the top left is the logo and the text "Cambridge Assessment English". Below this is a blue header bar with "Candidate Website" and a "Help" icon. The main heading is "Welcome to the Results Service for Candidates". A paragraph explains that the website offers the quickest way to access results and that users will be notified by email. There are two main sections: "Register" and "Log in". The "Register" section contains a "Register" button highlighted with a red box. The "Log in" section has input fields for "ID Number" and "Password", with a "Log in" button and a "Forgotten your password?" link. At the bottom, there is a survey link "Tell us about your exam experience!" and a copyright notice "© Copyright UCLES 2018 | Terms of Use | Data Protection".

2. Inserite le credenziali (ID Number e Secret Number). Indicate inoltre un indirizzo email attivo e al quale avete accesso. Infine scegliete una Password e annotatela su un foglio separato.



The screenshot shows the registration form on the Cambridge Assessment English Candidate Website. The form is titled "Register" and is divided into three sections: "ID Details", "Contact Details", and "Password Details". The "ID Details" section has input fields for "ID Number" and "Secret Number", both highlighted with red boxes. The "Contact Details" section has an input field for "Email Address", also highlighted with a red box. The "Password Details" section has input fields for "Enter Password" and "Confirm Password", both highlighted with red boxes. The form also includes a "Back" button and a "Help" icon. At the bottom, there is a copyright notice "© Copyright UCLES 2018 | Terms of Use | Data Protection".

3. Infine cliccate sulla casella “I agree to the terms of use” per aderire ai termini di utilizzo del servizio; potete scegliere se ricevere la newsletter di Cambridge Assessment cliccando sull'apposita casella nella sezione “Updates”; infine cliccate su “SUBMIT” per confermare la vostra registrazione.

Terms of Use

This website is provided by the Chancellor, Masters and Scholars of the University of Cambridge acting through its departments University of Cambridge Local Examinations Syndicate (also known as Cambridge Assessment) and Cambridge Assessment English, based at 1 Hills Road, Cambridge, Cambridgeshire, CB1 2EU, United Kingdom.

Your use of the website at www.candidates.cambridgeenglish.org ('the Site') is governed by these terms of use, and by using this Site you consent to these terms of use. You may print and keep a copy

I agree to the terms of use
 I do not agree to the terms of use

Updates

Check this box to receive tips, advice and information about Cambridge English products and services (and related Cambridge University Press products and services) by email. We'll only contact you about Cambridge English products and services (and related Cambridge University Press products and services) in line with our [Privacy Policy](#). You can opt out at any time.

Submit

4. Riceverete a questo punto una conferma di registrazione all'indirizzo email che avete indicato. Da questo momento potrete accedere alla vostra pagina personale utilizzando il vostro ID Number e la Password che avete scelto.

Candidate Website

Help

Welcome to the Results Service for Candidates

This website offers you the quickest way to access your results. By registering for the Results Service, you will be notified by email as soon as your results are released.

Register

To use this service, please register by clicking the Register button and complete the registration form. For support in completing the registration form, please click [Here](#)

Register

For other general questions regarding the results service, select the Help link [Here](#)

If you enter the wrong password more than three times, you will not be able to log on for 30 minutes.

Log in

ID Number:

[What is this?](#) [?](#)

Password:

Log in

[Forgotten your password?](#)

LOG IN

Ora che siete registrati, **riceverete un'email di notifica** non appena il vostro risultato sarà disponibile sul sito.

DOMANDE FREQUENTI

- **Dopo quanto tempo sono disponibili i risultati dell'esame?**

I tempi **stimati** di pubblicazione dei risultati (Statement of Results) sono:

- ❖ **Circa cinque settimane** dopo la data d'esame per gli esami Paper Based (in formato cartaceo)
- ❖ **Circa due settimane** dopo la data d'esame per gli esami Computer Based (sostenuti al computer)

Sulla Confirmation of Entry è specificata la data **entro la quale** i risultati saranno disponibili sul sito.

Il certificato ufficiale, stampato su carta intestata e riconoscibile dai marchi anticounterfeiting, viene invece inviato al Centro d'Esame **circa 4 settimane dopo il rilascio dei risultati**. I candidati devono concordare con il Centro d'Esame le modalità di ritiro del certificato.

- **Ho perso le credenziali / la confirmation of Entry: come posso accedere al sito e visualizzare il mio risultato?**

Le credenziali di accesso al sito e la Confirmation of Entry possono essere rigenerate solo dal Centro d'Esame. Se non ricordate o non conoscete il vostro Centro d'Esame vi preghiamo di verificare con l'insegnante di inglese o la segreteria (se vi siete iscritti all'esame tramite la Scuola pubblica/paritaria) oppure di controllare la documentazione in vostro possesso (scambi di email, bonifico di iscrizione all'esame, ecc.) per identificare il Centro d'Esame con il quale vi siete registrati. In alternativa potete provare a chiedere ad un compagno di scuola, che ha sostenuto l'esame con voi, di comunicarvi il nome del vostro Centro d'Esame controllando nella sua Confirmation of Entry. Purtroppo Cambridge UK e Cambridge Italia non sono in grado di verificare i vostri dati personali e identificare il Centro d'Esame responsabile per la vostra sessione.

Una volta identificato il Centro d'Esame potrete contattarlo per richiedere nuovamente le credenziali o la Confirmation of Entry. [Qui](#) trovate l'elenco di tutti i Centri d'Esame in Italia e i loro recapiti.

- **Il risultato del mio esame non è stato ancora pubblicato: come mai?**

I risultati degli esami vengono pubblicati **all'interno di finestre temporali**, la cui data ultima viene indicata nelle Confirmation of Entry. Se il vostro risultato non è ancora disponibile ma la finestra temporale non è ancora conclusa non dovrete allarmarvi: vi chiediamo di **attendere fino al termine della finestra temporale**. Nel caso in cui il risultato non dovesse essere disponibile dopo la chiusura della finestra temporale, vi chiediamo di contattare il Centro d'Esame e notificare il problema. Il Centro d'Esame si farà carico della vostra richiesta in collaborazione con Cambridge Assessment.